

Technische Regeln für Arbeitsstätten	Maßnahmen gegen Brände	ASR A2.2
---	-------------------------------	-----------------

Die Technischen Regeln für Arbeitsstätten (ASR) geben den Stand der Technik, Arbeitsmedizin und Hygiene sowie sonstige gesicherte arbeitswissenschaftliche Erkenntnisse für das Einrichten und Betreiben von Arbeitsstätten wieder.

Sie werden vom Ausschuss für Arbeitsstätten ermittelt bzw. angepasst und vom Bundesministerium für Arbeit und Soziales im Gemeinsamen Ministerialblatt bekannt gemacht.

Diese ASR A2.2 konkretisiert im Rahmen des Anwendungsbereichs die Anforderungen der Verordnung über Arbeitsstätten. Bei Einhaltung der Technischen Regeln kann der Arbeitgeber insoweit davon ausgehen, dass die entsprechenden Anforderungen der Verordnung erfüllt sind. Wählt der Arbeitgeber eine andere Lösung, muss er damit mindestens die gleiche Sicherheit und den gleichen Gesundheitsschutz für die Beschäftigten erreichen.

Inhalt

- 1 Zielstellung
- 2 Anwendungsbereich
- 3 Begriffsbestimmungen
- 4 Eignung von Feuerlöschern und Löschmitteln
- 5 Ausstattung für alle Arbeitsstätten
- 6 Ausstattung von Arbeitsstätten mit erhöhter Brandgefährdung
- 7 Organisation des betrieblichen Brandschutzes
- 8 Abweichende/ergänzende Anforderungen für Baustellen

Anhang 1 Standardschema zur Festlegung der notwendigen Feuerlöscheinrichtungen

Anhang 2 Beispiele für die Ermittlung der Grundausrüstung

Anhang 3 Beispiele für die Abweichung von der Grundausrüstung

1 Zielstellung

Diese ASR konkretisiert die Anforderungen an die Ausstattung von Arbeitsstätten mit Brandmelde- und Feuerlöscheinrichtungen sowie die damit verbundenen organisatorischen Maßnahmen für das Betreiben nach § 3a Absatz 1, § 4 Absatz 3 und § 6 Absatz 3 einschließlich der Punkte 2.2 und 5.2 Absatz 1 g des Anhangs der Arbeitsstättenverordnung.

2 Anwendungsbereich

(1) Diese ASR gilt für das Einrichten und Betreiben von Arbeitsstätten mit Feuerlöscheinrichtungen sowie für weitere Maßnahmen zur Erkennung, Alarmierung sowie Bekämpfung von Entstehungsbränden.

(2) Für alle Arbeitsstätten gemäß § 2 der Arbeitsstättenverordnung gelten die Anforderungen und Gestaltungshinweise nach Punkt 5 dieser Regel (Grundausstattung).

(3) Für Arbeitsstätten mit normaler Brandgefährdung ist die Grundausstattung ausreichend.

(4) Für Arbeitsstätten mit erhöhter Brandgefährdung sind über die Grundausstattung hinaus zusätzlich Maßnahmen nach Punkt 6 dieser Regel erforderlich.

Hinweis:

Zusätzliche Anforderungen an die barrierefreie Gestaltung werden zu einem späteren Zeitpunkt als Anhang in die ASR V3a.2 „Barrierefreie Gestaltung von Arbeitsstätten“ eingefügt.

3 Begriffsbestimmungen

3.1 **Brandgefährdung** liegt vor, wenn brennbare Stoffe vorhanden sind und die Möglichkeit für eine Brandentstehung besteht.

3.2 **Normale Brandgefährdung** liegt vor, wenn die Wahrscheinlichkeit einer Brandentstehung, die Geschwindigkeit der Brandausbreitung, die dabei frei werdenden Stoffe und die damit verbundene Gefährdung für Personen, Umwelt und Sachwerte vergleichbar sind mit den Bedingungen bei einer Büronutzung.

3.3 **Erhöhte Brandgefährdung** liegt vor, wenn

- entzündbare bzw. oxidierende Stoffe oder Gemische vorhanden sind,
- die örtlichen und betrieblichen Verhältnisse für eine Brandentstehung günstig sind,
- in der Anfangsphase eines Brandes mit einer schnellen Brandausbreitung oder großen Rauchfreisetzung zu rechnen ist,

- Arbeiten mit einer Brandgefährdung durchgeführt werden (z. B. Schweißen, Brennschneiden, Trennschleifen, Löten) oder Verfahren angewendet werden, bei denen eine Brandgefährdung besteht (z. B. Farbspritzen, Flamarbeiten) oder
- erhöhte Gefährdungen vorliegen, z. B. durch selbsterhitzungsfähige Stoffe oder Gemische, Stoffe der Brandklassen D und F, brennbare Stäube, extrem oder leicht entzündbare Flüssigkeiten oder entzündbare Gase.

Hinweis:

Die erhöhte Brandgefährdung im Sinne dieser ASR schließt die erhöhte und hohe Brandgefährdung nach der Technischen Regel für Gefahrstoffe TRGS 800 „Brand-schutzmaßnahmen“ ein.

3.4 Entstehungsbrände im Sinne dieser Regel sind Brände mit so geringer Rauch- und Wärmeentwicklung, dass noch eine gefahrlose Annäherung von Personen bei freier Sicht auf den Brandherd möglich ist.

3.5 Brandmelder dienen dem frühzeitigen Erkennen von Bränden und Auslösen eines Alarms. Dabei wird zwischen automatischen und nichtautomatischen Brandmeldern (Handfeuermeldern) unterschieden.

3.6 Feuerlöscheinrichtungen im Sinne dieser Regel sind tragbare oder fahrbare Feuerlöscher, Wandhydranten und weitere handbetriebene Geräte zur Bekämpfung von Entstehungsbränden.

3.7 Löschvermögen beschreibt die Leistungsfähigkeit eines Feuerlöschers, ein genormtes Brandobjekt abzulöschen.

3.8 Löschmitteleinheit (LE) ist eine eingeführte Hilfsgröße, die es ermöglicht, die Leistungsfähigkeit unterschiedlicher Feuerlöschertypen zu vergleichen und durch Addition das Gesamtlöschvermögen von mehreren Feuerlöschern zu ermitteln.

3.9 Brandschutz Helfer sind die Beschäftigten, die der Arbeitgeber für Aufgaben der Brandbekämpfung bei Entstehungsbränden benannt hat.

3.10 Brandschutzbeauftragte sind Personen, die vom Arbeitgeber bestellt werden und ihn zu Themen des betrieblichen Brandschutzes beraten und unterstützen.

4 Eignung von Feuerlöschern und Löschmitteln

4.1 Brandklassen

Feuerlöscher bzw. Löschmittel werden vom Hersteller entsprechend der Eignung einer oder mehreren Brandklassen zugeordnet. Diese Zuordnung ist auf dem Feuerlöscher mit Piktogrammen angegeben (siehe Tabelle 1).

Tabelle 1: Brandklassen nach DIN EN 2:2005-01 „Brandklassen“, Piktogramme nach DIN EN 3-7:2007-10 „Tragbare Feuerlöscher - Teil 7: Eigenschaften, Leistungsanforderungen und Prüfungen“

Piktogramm	Brandklasse
	<p>Brandklasse A: Brände fester Stoffe (hauptsächlich organischer Natur), verbrennen normalerweise unter Glutbildung Beispiele: Holz, Papier, Stroh, Textilien, Kohle, Autoreifen</p>
	<p>Brandklasse B: Brände von flüssigen oder flüssig werdenden Stoffen Beispiele: Benzin, Öle, Schmierfette, Lacke, Harze, Wachse, Teer</p> <p><i>Hinweis: Sicherheitsdatenblatt beachten</i></p>
	<p>Brandklasse C: Brände von Gasen Beispiele: Methan, Propan, Wasserstoff, Acetylen, Erdgas</p>
	<p>Brandklasse D: Brände von Metallen Beispiele: Aluminium, Magnesium, Lithium, Natrium, Kalium und deren Legierungen</p>
	<p>Brandklasse F: Brände von Speiseölen und -fetten (pflanzliche oder tierische Öle und Fette) in Frittier- und Fettbackgeräten und anderen Kücheneinrichtungen und -geräten</p>

Für Brände von elektrischen Anlagen und Betriebsmitteln wird in DIN EN 2:2005-01 „Brandklassen“ keine eigenständige Brandklasse ausgewiesen.

Feuerlöscher nach DIN EN 3-7:2007-10 „Tragbare Feuerlöscher - Teil 7: Eigenschaften, Leistungsanforderungen und Prüfungen“, die für die Brandbekämpfung im Bereich elektrischer Anlagen geeignet sind, werden mit der maximalen Spannung und dem notwendigen Mindestabstand gekennzeichnet, z. B. bis 1000 V, Mindestabstand 1 m.

4.2 Löschvermögen, Löschmitteleinheiten

(1) Das Löschvermögen wird durch eine Zahlen-Buchstabenkombination auf dem Feuerlöscher angegeben. In dieser Zahlen-Buchstabenkombination bezeichnet die Zahl die Größe des erfolgreich abgelöschten Norm-Prüfobjektes und der Buchstabe die Brandklasse (siehe Abbildung 1).

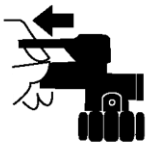




FEUERLÖSCHER		
6 Liter wässrige Lösung		
21A	113B	75F
	1. SICHERUNG ENTFERNEN	
	2. SCHLAGKNOPF BETÄTIGEN	
	3. LÖSCHPISTOLE BETÄTIGEN	
		
VORSICHT		
NACH JEDER BETÄTIGUNG NEU FÜLLEN.		
REGELMÄSSIG AUF EINSATZBEREITSCHAFT ÜBERPRÜFEN.		
NUR SOLCHE LÖSCH-/TREIBMITTEL UND ERSATZTEILE VERWENDEN, DIE MIT DEM ANERKANNTEN MUSTER ÜBEREINSTIMMEN.		
LÖSCHMITTEL: 6 Liter wässrige Lösung		NR. DER ANERKENNUNG:
TREIBMITTEL: 40 g CO ₂		TYP:
FUNKTIONSBEREICH: 0 °C BIS +60 °C		
HERSTELLER		

Abb. 1: Beispiel für die Beschriftung eines Feuerlöschers durch den Hersteller, in Anlehnung an DIN EN 3-7:2007-10 „Tragbare Feuerlöscher - Teil 7: Eigenschaften, Leistungsanforderungen und Prüfungen“

Hinweise:

1. Die Buchstaben **A, B, F** bezeichnen die jeweilige Brandklasse, für die der Feuerlöscher geeignet ist. Die davor stehenden Zahlen **21A, 113B, 75F** in Abbildung 1 geben das Löschvermögen in der jeweiligen Brandklasse, bestimmt an einem Norm-Prüfobjekt entsprechender Größe, an.
2. Es kann für die Brandklassen A und B mit Hilfe der Tabelle 2 in Löschmitteleinheiten (LE) umgerechnet werden.
3. Für die Brandklassen C und D wird nur die Eignung des Feuerlöschers ohne Bestimmung des Löschvermögens festgestellt.
4. Für die Brandklasse F gibt die Zahl **75** in Abbildung 1 an, dass unter Prüfbedingungen ein Brand mit einem Volumen von 75 Litern Speisefett/-öl erfolgreich abgelöscht werden kann. Feuerlöscher der Brandklasse F sind mit einem Löschvermögen von **5F, 25F, 40F** und **75F** erhältlich. Eine Umrechnung in Löschmitteleinheiten (LE) erfolgt nicht.

(2) Da das Löschvermögen nicht addiert werden kann, wird zur Berechnung der Anzahl der erforderlichen Feuerlöscher für die Brandklassen A und B eine Hilfsgröße, die „Löschmitteleinheit (LE)“ verwendet. Dem im Versuch ermittelten Löschvermögen der Feuerlöscher wird dadurch eine bestimmte Anzahl von Löschmitteleinheiten zugeordnet, siehe Tabelle 2. Diese Werte können dann je Brandklasse addiert werden.

Tabelle 2: Zuordnung des Löschvermögens zu Löschmitteleinheiten (Zuordnung von Feuerlöschern der Grundausstattung gemäß Punkt 5.2)

LE	Löschvermögen (Rating gemäß DIN EN 3-7:2007-10)	
	Brandklasse A	Brandklasse B
1	5A	21B
2	8A	34B
3		55B
4	13A	70B
5		89B
6	21A	113B
9	27A	144B
10	34A	
12	43A	183B
15	55A	233B

(3) Werden Feuerlöscher für verschiedene Brandklassen bereitgestellt, dann muss das Löschvermögen für jede der vorhandenen Brandklassen ausreichend sein.

5 Ausstattung für alle Arbeitsstätten

5.1 Branderkennung und Alarmierung

(1) Der Arbeitgeber hat durch geeignete Maßnahmen sicherzustellen, dass die Beschäftigten im Brandfall unverzüglich gewarnt und zum Verlassen von Gebäuden oder gefährdeten Bereichen aufgefordert werden können. Die Möglichkeit zur Alarmierung von Hilfs- und Rettungskräften muss gewährleistet sein.

(2) Brände können durch Personen oder Brandmelder erkannt und gemeldet werden.

Brandmelder dienen der frühzeitigen Erkennung von Bränden. Dies trägt maßgeblich zum Löscherfolg und zur rechtzeitigen Einleitung von Evakuierungs- und Rettungsmaßnahmen bei.

Als Brandmelder werden technische Geräte zum Auslösen eines Alarms im Falle eines Brandes bezeichnet. Dabei wird unterschieden zwischen automatischen Brandmeldern, welche einen Brand anhand seiner Eigenschaften (z. B. Rauch, Temperatur, Flamme) erkennen, und nichtautomatischen Brandmeldern, die von Hand betätigt werden (Handfeuermelder). Der Alarm kann dem Warnen der anwesenden Personen oder dem Herbeirufen von Hilfe (z. B. Sicherheitspersonal, Feuerwehr) dienen.

(3) Geeignete Maßnahmen zur Alarmierung von Personen sind z. B.:

- Brandmeldeanlagen mit Sprachalarmanlagen (SAA) oder akustische Signalgeber (z. B. Hupen, Sirenen),
- Hausalarmanlagen,
- Elektroakustische Notfallwarnsysteme (ENS),
- optische Alarmierungsmittel,
- Telefonanlagen,
- Megaphone,
- Handsirenen,
- Zuruf durch Personen oder
- personenbezogene Warneinrichtungen.

(4) Technische Maßnahmen sind vorrangig umzusetzen. Dabei sind automatische Brandmelde- und Alarmierungseinrichtungen zu bevorzugen.

Die Notwendigkeit von technischen Alarmierungsanlagen ergibt sich aus der Gefährdungsbeurteilung, z. B. wenn Ruf- und Sichtverbindungen oder räumliche Gegebenheiten

ten eine Warnung der gefährdeten Personen nicht erlauben bzw. sich Handlungsbedarf aus den Räumungsübungen nach ASR A2.3 „Fluchtwege und Notausgänge, Flucht- und Rettungsplan“ oder aus Auflagen von Behörden ergibt.

5.2 Grundausrüstung mit Feuerlöscheinrichtungen

(1) Der Arbeitgeber hat Feuerlöscheinrichtungen nach Art und Umfang der im Betrieb vorhandenen brennbaren Stoffe, der Brandgefährdung und der Grundfläche der Arbeitsstätte in ausreichender Anzahl bereitzustellen. Für die Ermittlung der Art und Anzahl der erforderlichen Feuerlöscher kann die Arbeitsstätte in Teilbereiche unterteilt werden, sofern dies wegen der baulichen Gegebenheiten oder der Nutzungsbedingungen sinnvoll oder erforderlich ist. Die zu einer Arbeitsstätte gehörenden Teilbereiche können in unterschiedliche Brandgefährdungen eingestuft sein.

Im Regelfall hat der Arbeitgeber bei der Grundausrüstung als Feuerlöscheinrichtungen Feuerlöscher nach DIN EN 3-7:2007-10 „Tragbare Feuerlöscher – Teil 7: Eigenschaften, Leistungsanforderungen und Prüfungen“ bereitzustellen. Ein allgemeines Lösungsschema zur Festlegung der Ausstattung der Arbeitsstätte enthält Anhang 1; Ausführungsbeispiele für die Grundausrüstung sind im Anhang 2 und für die Abweichung von der Grundausrüstung im Anhang 3 dargestellt.

(2) In allen Arbeitsstätten ist für die Grundausrüstung die für einen Bereich erforderliche Anzahl von Feuerlöschern mit dem entsprechenden Löschvermögen für die Brandklassen A und B nach den Tabellen 2 und 3 zu ermitteln. Ausgehend von der Grundfläche (Summe der Grundflächen aller Ebenen) der Arbeitsstätte gemäß Tabelle 3 sind die erforderlichen Löschmitteleinheiten zu ermitteln. Aus Tabelle 2 ist dann die entsprechende Art, Anzahl und Größe der Feuerlöscher entsprechend ihrem Löschvermögen zu entnehmen, wobei die Summe der Löschmitteleinheiten mindestens der aus der Tabelle 3 entnommenen Zahl je Brandklasse entsprechen muss.

Flächen im Freien (z. B. Grünanlagen, Verkehrswege) können bei der Ermittlung der Grundausrüstung unberücksichtigt bleiben.

Tabelle 3: Löschmitteleinheiten in Abhängigkeit von der Grundfläche der Arbeitsstätte

Grundfläche bis ... m ²	Löschmitteleinheiten [LE]
50	6
100	9
200	12
300	15
400	18
500	21
600	24
700	27
800	30
900	33
1000	36
je weitere 250	+ 6

Für die Grundausrüstung werden im Regelfall nur Feuerlöscher angerechnet, die jeweils über mindestens 6 Löschmitteleinheiten (LE) verfügen.

Abweichend davon können für die Grundausrüstung bei normaler Brandgefährdung auch Feuerlöscher, die jeweils nur über mindestens 2 Löschmitteleinheiten (LE) verfügen, angerechnet werden, wenn:

- sich hierdurch eine Vereinfachung in der Bedienung ergibt, z. B. durch mindestens 25 % Gewichtsparsnis je Feuerlöscher,
- die Zugriffszeit, z. B. durch Halbierung der maximalen Entfernung zum nächstgelegenen Feuerlöscher nach Punkt 5.3, reduziert wird und
- die Anzahl der Brandschutzhelfer nach Punkt 7.3 verdoppelt wird.

In mehrgeschossigen Gebäuden sind in jedem Geschoss mindestens 6 Löschmitteleinheiten (LE) bereitzustellen.

Um tragbare Feuerlöscher einfach handhaben zu können, soll

- auf ein geringes Gerätegewicht sowie
- innerhalb eines Bereiches auf gleiche Funktionsweise der Geräte bei Auslöse- und Unterbrechungseinrichtungen

geachtet werden.

Hinweise:

1. *Bei der Auswahl der Feuerlöcher sollten auch mögliche Folgeschäden durch die Löschmittel berücksichtigt werden.*

2. *Bei dem Einsatz von Kohlendioxid (CO₂) als Löschmittel sind Gesundheitsgefahren durch zu hohe CO₂-Konzentrationen zu berücksichtigen.*

(3) Sind in einem Gebäude Arbeitsstätten verschiedener Arbeitgeber vorhanden, können vorhandene Feuerlöcher gemeinsam genutzt werden. Dabei hat jeder Arbeitgeber sicherzustellen, dass für seine Beschäftigten der Zugriff zu den erforderlichen Feuerlöchern jederzeit gewährleistet ist.

5.3 Anforderungen an die Bereitstellung von Feuerlöscheinrichtungen

Der Arbeitgeber hat sicherzustellen, dass in Arbeitsstätten:

- Feuerlöcher gut sichtbar und leicht erreichbar angebracht sind,
- Feuerlöcher vorzugsweise in Fluchtwegen, im Bereich der Ausgänge ins Freie, an den Zugängen zu Treppenträumen oder an Kreuzungspunkten von Verkehrswegen/Fluren angebracht sind,
- die Entfernung von jeder Stelle zum nächstgelegenen Feuerlöscher nicht mehr als 20 m (tatsächliche Laufweglänge) beträgt, um einen schnellen Zugriff zu gewährleisten,
- Feuerlöcher vor Beschädigungen und Witterungseinflüssen geschützt aufgestellt sind, z. B. durch Schutzhauben, Schränke, Anfahrtschutz; dies kann z. B. bei Tankstellen, in Tiefgaragen oder nicht allseitig umschlossenen baulichen Anlagen erforderlich sein,
- Feuerlöcher so angebracht sind, dass diese ohne Schwierigkeiten aus der Halterung entnommen werden können; für die Griffhöhe haben sich 0,80 m bis 1,20 m als zweckmäßig erwiesen,
- die Standorte von Feuerlöchern durch das Brandschutzzeichen F001 „Feuerlöscher“ entsprechend ASR A1.3 „Sicherheits- und Gesundheitsschutzkennzeichnung“ gekennzeichnet sind. In unübersichtlichen Arbeitsstätten ist der nächstgelegene Standort eines Feuerlöschers gut sichtbar durch das Brandschutzzeichen F001 „Feuerlöscher“ in Verbindung mit einem Zusatzzeichen „Richtungspfeil“ anzuzeigen. Besonders in lang gestreckten Räumen oder Fluren sollen Brandschutzzeichen in Laufrichtung jederzeit erkennbar sein, z. B. durch den Einsatz von Fahnen- oder Winkelschildern,
- weitere Feuerlöscheinrichtungen ebenfalls entsprechend ASR A1.3 „Sicherheits- und Gesundheitsschutzkennzeichnung“ gekennzeichnet sind (z. B. für Wandhydranten: Brandschutzzeichen F002 „Löschschlauch“),

- die Erkennbarkeit der notwendigen Brandschutzzeichen auf Fluchtwegen ohne Sicherheitsbeleuchtung durch Verwendung von langnachleuchtenden Materialien entsprechend ASR A1.3 erhalten bleibt und
- die Standorte der Feuerlöscheinrichtungen in den Flucht- und Rettungsplan entsprechend ASR A2.3 „Fluchtwege und Notausgänge, Flucht- und Rettungsplan“ aufgenommen sind.

6 Ausstattung von Arbeitsstätten mit erhöhter Brandgefährdung

6.1 Feststellung der erhöhten Brandgefährdung

Werden im Rahmen der Gefährdungsbeurteilung Bereiche mit erhöhter Brandgefährdung festgestellt, hat der Arbeitgeber neben der Grundausstattung nach Punkt 5.2 und den Grundanforderungen für die Bereitstellung nach Punkt 5.3 zusätzliche betriebs- und tätigkeitsspezifische Maßnahmen zu ergreifen (siehe Punkt 6.2).

Von erhöhter Brandgefährdung kann z. B. in folgenden Arbeitsstätten oder bei folgenden Tätigkeiten ausgegangen werden (siehe Tabelle 4):

Tabelle 4: Beispielhafte Aufzählung von Bereichen und Tätigkeiten in Arbeitsstätten mit erhöhter Brandgefährdung

1.	Verkauf, Handel, Lagerung
	<ul style="list-style-type: none"> - Lager mit extrem oder leicht entzündbaren bzw. leicht entflammbaren Stoffen oder Gemischen - Lager für Recyclingmaterial und Sekundärbrennstoffe - Speditionslager - Lager mit Lacken und Lösungsmitteln - Altpapierlager - Baumwolllager, Holzlager, Schaumstofflager - Lagerbereiche für Verpackungsmaterial - Lager mit sonstigem brennbarem Material - Ausstellungen für Möbel - Verkaufsräume mit erhöhten Brandgefährdungen, z. B. Heimwerkermarkt, Baumarkt

2.	Dienstleistung
	<ul style="list-style-type: none"> - Kinos, Diskotheken - Abfallsammelräume - Küchen - Beherbergungsbetriebe - Theaterbühnen - technische und naturwissenschaftliche Bereiche in Bildungs- und Forschungseinrichtungen - Tank- und Tankfahrzeugreinigung - chemische Reinigung, Wäschereien - Alten- und Pflegeheime - Werkstätten für Menschen mit Behinderungen - Krankenhäuser
3.	Industrie
	<ul style="list-style-type: none"> - Möbelherstellung, Spanplattenherstellung - Webereien, Spinnereien - Herstellung von Papier im Trockenbereich - Verarbeitung von Papier - Getreidemühlen und Futtermittelproduktion - Schaumstoff-, Dachpappenherstellung - Verarbeitung von brennbaren Lacken und Klebern - Lackier- und Pulverbeschichtungsanlagen und -geräte - Öl-Härtereien - Druckereien - petrochemische Anlagen - Verarbeitung von brennbaren Chemikalien - Leder- und Kunststoffverarbeitung - Kunststoff-Spritzgießerei - Kartonagenherstellung - Backwarenfabrik - Herstellung von Maschinen und Geräten

4.	Handwerk
	<ul style="list-style-type: none"> - Kfz-Werkstatt - Tischlerei/Schreinerei - Polsterei - Metallverarbeitung - Galvanik - Vulkanisierung - Leder-, Kunstleder- und Textilverarbeitung - Backbetrieb - Elektrowerkstatt

6.2 Zusätzliche Maßnahmen bei erhöhter Brandgefährdung

(1) Über die Grundausstattung hinausgehende zusätzliche Maßnahmen in Bereichen mit erhöhter Brandgefährdung sind z. B.:

- die Ausrüstung von Bereichen mit Brandmeldeanlagen zur frühzeitigen Erkennung von Entstehungsbränden,
- die Erhöhung der Anzahl der Feuerlöscher und deren gleichmäßige Verteilung in Bereichen mit erhöhter Brandgefährdung, um die maximale Entfernung zum nächstgelegenen Feuerlöscher und dadurch die Zeit bis zum Beginn der Entstehungsbrandbekämpfung zu verkürzen,
- die Anbringung mehrerer gleichartiger und baugleicher Feuerlöscher an einem Standort in Bereichen mit erhöhter Brandgefährdung, um bei ausreichend anwesenden Beschäftigten zur Entstehungsbrandbekämpfung durch gleichzeitigen Einsatz mehrerer Feuerlöscher einen größeren Löscheffekt zu erzielen,
- die Bereitstellung von zusätzlichen, für die vor Ort vorhandenen Brandklassen geeigneten Feuerlöscheinrichtungen in Bereichen oder an Arbeitsplätzen mit erhöhter Brandgefährdung, um eine schnelle und wirksame Entstehungsbrandbekämpfung zu ermöglichen, z. B. Kohlendioxidlöscher in Laboren, Fettbrandlöscher an Fritteusen und Fettbackgeräten, fahrbare Feuerlöscher mit einer höheren Wurfweite und Löschleistung an Tanklagern mit brennbaren Flüssigkeiten, Wandhydranten in Gebäuden, bei denen eine hohe Löschleistung für die Entstehungsbrandbekämpfung oder zur Kühlung benötigt wird oder
- Maßnahmen, die nach der Technischen Regel für Gefahrstoffe TRGS 800 „Brandschutzmaßnahmen“ für Tätigkeiten mit Gefahrstoffen nötig sind.

(2) Die wegen der erhöhten Brandgefährdung einzusetzenden Löscheinrichtungen sind so anzuordnen, dass sie auch schnell zum Einsatz gebracht werden können. Daher sind insbesondere in der Nähe der folgenden Stellen Feuerlöscheinrichtungen zu positionieren:

- Bearbeitungsmaschinen mit erhöhter Zündgefahr,
- erhöhte Brandlasten oder
- Räume, die wegen der erhöhten Brandgefahr brandschutztechnisch abgetrennt werden.

Dabei ist sicherzustellen, dass:

- das Löschmittel der Brandklasse angepasst ist,
- die Löschmittelmenge ausreichend ist, um einen Entstehungsbrand dieser Gefährdung abzudecken und
- die Feuerlöscheinrichtung so positioniert ist, dass sie im Falle eines Brandausbruchs in Bereichen mit erhöhter Brandgefährdung noch ohne Gefährdung vom Beschäftigten schnell (in der Regel nicht größer als 5 m, maximal 10 m tatsächliche Laufweglänge) erreicht werden kann.

(3) Ortsfeste Brandbekämpfungsanlagen (z. B. Sprinkleranlagen, Sprühwasserlöschanlagen, Feinsprühlöschanlagen, Schaum-, Pulver- oder Gaslöschanlagen) sind zusätzliche, also über die Grundausstattung hinaus gehende Maßnahmen des Brandschutzes. Sie sind vorrangig z. B. dann erforderlich, wenn:

- eine Brandbekämpfung mit Feuerlöscheinrichtungen wegen der Eigengefährdung nicht möglich ist oder
- die Bereiche nicht zugänglich sind.

Hinweis:

Für Tätigkeiten mit Gefahrstoffen sind die Maßnahmen des Brandschutzes nach der Technischen Regel für Gefahrstoffe – TRGS 800 „Brandschutzmaßnahmen“ und für die Verwendung von Arbeitsmitteln die Maßnahmen zum Brand- und Explosionsschutz nach der Betriebssicherheitsverordnung zu beachten.

7 Organisation des betrieblichen Brandschutzes

7.1 Organisatorische Brandschutzmaßnahmen

(1) Der Arbeitgeber hat die notwendigen Maßnahmen gegen Entstehungsbrände einschließlich der Verhaltensregeln im Brandfall (z. B. Evakuierung von Gebäuden) festzulegen und zu dokumentieren.

Hinweis:

Informationen zur Evakuierung von Gebäuden sind in der ASR A2.3 „Fluchtwege und Notausgänge, Flucht- und Rettungsplan“ enthalten.

(2) Die Maßnahmen für alle Personen, die sich in der Arbeitsstätte aufhalten, sind an gut zugänglicher Stelle in geeigneter Form auszuhängen, wenn:

- erhöhte Brandgefährdung vorliegt,
- der Aushang eines Flucht- und Rettungsplanes nach ASR A2.3 „Fluchtwege und Notausgänge, Flucht- und Rettungsplan“ erforderlich ist oder
- sich häufig Besucher oder Fremdfirmen in der Arbeitsstätte aufhalten, insbesondere wenn sie nicht begleitet sind.

Dies kann z. B. als

- Brandschutzordnung Teil A nach DIN 14096:2014-05 „Brandschutzordnung - Regeln für das Erstellen und das Aushängen“ oder
- „Regeln für das Verhalten im Brandfall“ im grafischen Teil des Flucht- und Rettungsplans nach ASR A1.3 „Sicherheits- und Gesundheitsschutzkennzeichnung“ erfolgen.

(3) Die Maßnahmen für alle Beschäftigten sind diesen durch Auslegen oder in elektronischer Form zugänglich zu machen. Dies kann z. B. in Form der Brandschutzordnung Teil B nach DIN 14096:2014-05 „Brandschutzordnung - Regeln für das Erstellen und das Aushängen“ erfolgen.

(4) Die Maßnahmen für Beschäftigte mit besonderen Aufgaben im Brandschutz, soweit diese vorhanden sind (z. B. Brandschutzbeauftragte), sind diesen gegen Nachweis gegebenenfalls auch elektronisch bekannt zu machen. Dies kann z. B. in Form der Brandschutzordnung Teil C nach DIN 14096:2014-05 „Brandschutzordnung - Regeln für das Erstellen und das Aushängen“ erfolgen.

7.2 Unterweisung

Der Arbeitgeber hat alle Beschäftigten über die nach Punkt 7.1 festgelegten Maßnahmen

- vor Aufnahme der Beschäftigung,
- bei Veränderung des Tätigkeitsbereiches und
- danach in angemessenen Zeitabständen, mindestens jedoch einmal jährlich, zu unterweisen.

7.3 Brandschutzhelfer

(1) Der Arbeitgeber hat eine ausreichende Anzahl von Beschäftigten durch Unterweisung und Übung im Umgang mit Feuerlöscheinrichtungen zur Bekämpfung von Entstehungsbränden vertraut zu machen.

- (2) Die Anzahl von Brandschutz Helfern ergibt sich aus der Gefährdungsbeurteilung. Ein Anteil von 5 % der Beschäftigten ist in der Regel ausreichend. Eine größere Anzahl von Brandschutz Helfern kann z. B. in Bereichen mit erhöhter Brandgefährdung, bei der Anwesenheit vieler Personen, Personen mit eingeschränkter Mobilität sowie bei großer räumlicher Ausdehnung der Arbeitsstätte erforderlich sein.
- (3) Bei der Anzahl der Brandschutz Helfer sind auch Schichtbetrieb und Abwesenheit einzelner Beschäftigter, z. B. Fortbildung, Urlaub und Krankheit, zu berücksichtigen.
- (4) Die Brandschutz Helfer sind im Hinblick auf ihre Aufgaben fachkundig zu unterweisen. Zum Unterweisungsinhalt gehören neben den Grundzügen des vorbeugenden Brandschutzes Kenntnisse über die betriebliche Brandschutzorganisation, die Funktions- und Wirkungsweise von Feuerlöscheinrichtungen, die Gefahren durch Brände sowie über das Verhalten im Brandfall.
- (5) Praktische Übungen (Löschübungen) im Umgang mit Feuerlöscheinrichtungen gehören zur fachkundigen Unterweisung der Brandschutz Helfer. Es wird empfohlen, die Unterweisung mit Übung in Abständen von 3 bis 5 Jahren zu wiederholen.

7.4 Brandschutzbeauftragte

Ermittelt der Arbeitgeber eine erhöhte Brandgefährdung, kann die Benennung eines Brandschutzbeauftragten zweckmäßig sein. Dieser berät und unterstützt den Arbeitgeber zu Themen des betrieblichen Brandschutzes.

Hinweis:

Die Notwendigkeit zur Bestellung eines Brandschutzbeauftragten kann sich auch aus anderen Rechtsvorschriften ergeben.

7.5 Instandhaltung und Prüfung

7.5.1 Brandmelde- und Feuerlöscheinrichtungen

- (1) Der Arbeitgeber hat Brandmelde- und Feuerlöscheinrichtungen unter Beachtung der Herstellerangaben in regelmäßigen Abständen sachgerecht instand zu halten und auf ihre Funktionsfähigkeit prüfen zu lassen. Die Ergebnisse sind zu dokumentieren.
- (2) Werden keine Mängel festgestellt, ist dies auf der Feuerlöscheinrichtung kenntlich zu machen, z. B. durch Anbringen eines Instandhaltungsnachweises.
- (3) Werden Mängel festgestellt, durch welche die Funktionsfähigkeit der Feuerlöscheinrichtung nicht mehr gewährleistet ist, hat der Arbeitgeber unverzüglich zu veranlassen, dass die Feuerlöscheinrichtung instandgesetzt oder ausgetauscht wird.

7.5.2 Besondere Regelungen für Feuerlöscher

(1) Die Bauteile von Feuerlöschern sowie die im Feuerlöscher enthaltenen Löschmittel können im Laufe der Zeit unter den äußeren Einflüssen am Aufstellungsort (wie Temperatur, Luftfeuchtigkeit, Verschmutzung, Erschütterung oder unsachgemäße Behandlung) unbrauchbar werden. Zur Sicherstellung der Funktionsfähigkeit sind Feuerlöscher daher alle zwei Jahre durch einen Fachkundigen zu warten. Lässt der Hersteller von der genannten Frist abweichende längere Fristen für die Instandhaltung zu, können diese vom Arbeitgeber herangezogen werden. Kürzere vom Hersteller genannte Fristen sind zu beachten.

Hinweise:

1. *Fachkundige zur Wartung von Feuerlöschern sind insbesondere Sachkundige gemäß DIN 14406-4:2009-09 „Tragbare Feuerlöscher - Teil 4: Instandhaltung“.*

2. *Von der Wartung durch den Fachkundigen bleiben die wiederkehrenden Prüfungen der Feuerlöscher (Druckprüfung) durch eine befähigte Person nach der Betriebssicherheitsverordnung unberührt.*

(2) Bei starker Beanspruchung, z. B. durch Umwelteinflüsse oder mobilen Einsatz, können kürzere Zeitabstände erforderlich sein.

Hinweis:

Für die erforderlichen Arbeitsschritte wird auf das bvfa-Merkblatt „Arbeitsschritte bei der Instandhaltung von tragbaren Feuerlöschern“, Ausgabe 2016-09 (01) verwiesen.

8 Abweichende/ergänzende Anforderungen für Baustellen

(1) Die Anforderungen in den Punkten 5.2 und 7.3 gelten auf Baustellen nur für stationäre Baustelleneinrichtungen, z. B. Baubüros, Unterkünfte oder Werkstätten.

(2) Werden auf Baustellen Tätigkeiten mit einer erhöhten Brandgefährdung nach Punkt 6.1 durchgeführt, ist dort bei Tätigkeiten mit einer Brandgefährdung (z. B. Schweißen, Brennschneiden, Trennschleifen, Löten) oder bei der Anwendung von Verfahren, bei denen eine Brandgefährdung besteht (z. B. Farbspritzen, Flamarbeiten) für jedes der dabei eingesetzten und eine erhöhte Brandgefährdung auslösenden Arbeitsmittel ein Feuerlöscher für die entsprechenden Brandklassen mit mindestens 6 LE in unmittelbarer Nähe bereitzuhalten.

(3) Abweichend von Punkt 7.3 Absätze 1 bis 3 sind sämtliche Personen, die mit den vorgenannten Arbeitsmitteln tätig werden, theoretisch und praktisch im Umgang mit Feuerlöschern nach Punkt 7.3 Absätze 4 und 5 zu unterweisen.

(4) Baustellen mit besonderen Gefährdungen (z. B. Untertagebaustellen, Hochhausbau) erfordern zusätzliche Maßnahmen gegen Brände nach Punkt 6.2.

Ausgewählte Literaturhinweise

- Technische Regeln für Gefahrstoffe (TRGS) 800 „Brandschutzmaßnahmen“
- DGUV Information 205-003 Aufgaben, Qualifikation, Ausbildung und Bestellung von Brandschutzbeauftragten 11/2014
- DGUV Information 205-023 Brandschutz Helfer 02/2014

Anhang 1

Standardschema zur Festlegung der notwendigen Feuerlöscheinrichtungen:

1. Schritt - Ermittlung der vorhandenen Brandklassen nach Tabelle 1
2. Schritt - Ermittlung der Brandgefährdung (siehe auch Tabelle 4)
3. Schritt - Ermittlung der Löschmitteleinheiten (LE) in Abhängigkeit von der Grundfläche für die in allen Arbeitsstätten notwendige Grundausstattung mit Feuerlöscheinrichtungen nach Tabelle 3
4. Schritt - Festlegung der für die Grundausstattung notwendigen Anzahl der Feuerlöscheinrichtungen entsprechend den Löschmitteleinheiten (LE) nach Tabelle 2
5. Schritt - Gegebenenfalls Festlegung von zusätzlichen Maßnahmen, insbesondere nach Punkt 6.2, bei erhöhter Brandgefährdung

Anhang 2

Beispiele für die Ermittlung der Grundausrüstung

Beispiel 2.1:

Bürobetrieb

Brandklassen: A und B

Grundfläche: 500 m²

Ergebnis der Gefährdungsbeurteilung: normale Brandgefährdung

→ Grundausrüstung mit Feuerlöschern gemäß Tabelle 3:

Tabelle 3 ergibt bis 500 m² – 21 LE.

Gewählt werden Pulverlöscher mit Löschvermögen 21A 113B, was nach Tabelle 2 für diesen Feuerlöschertyp 6 LE entspricht.

Es sind demnach 21 LE, geteilt durch 6, also 4 Feuerlöscher dieses Typs erforderlich.

Beispiel 2.2:

Kindertagesstätte mit 4 Gruppen

Brandklasse: A

Grundfläche: 538 m²

Ergebnis der Gefährdungsbeurteilung: normale Brandgefährdung

Brandschutzhelfer: alle Beschäftigten sind ausgebildet

→ Grundausrüstung mit Feuerlöschern gemäß Tabelle 3:

Tabelle 3 ergibt bis 600 m² – 24 LE.

Als Grundausrüstung nach Punkt 5.2 wären hier insgesamt 24 LE erforderlich, sodass bei mindestens 6 LE je Feuerlöscher 4 Feuerlöscher erforderlich wären.

Das Ziel ist, dass in jeder Gruppe, im Büro und in der Aufwärmküche Feuerlöscher mit geringerem Gewicht zur Verfügung stehen.

Für die Kindertagesstätte werden insgesamt 6 Wasserlöscher mit 3 Litern Wasser und einem Löschvermögen von 13A je Gerät, was nach Tabelle 2 für diesen Feuerlöschertyp 4 LE für die Brandklasse A entspricht, vorgesehen und in den 4 Gruppen, im Büro und in der Aufwärmküche positioniert.

Durch die Auswahl und Positionierung der genannten Feuerlöscher sind die Kriterien Gewichtersparnis und Reduzierung der Entfernung zum nächstgelegenen Feuerlöscher erfüllt.

Beispiel 2.3:

Küche mit 3 Fritteusen von jeweils 25 Liter Inhalt

Brandklassen: A, B und F

Grundfläche: 700 m²

Ergebnis der Gefährdungsbeurteilung: erhöhte Brandgefährdung

→ Grundausstattung mit Feuerlöschern gemäß Tabelle 3:

Tabelle 3 ergibt bis 700 m² – 27 LE.

Gewählt werden Pulverlöcher mit Löschvermögen 43A 233B, was nach Tabelle 2 für diesen Feuerlöschertyp 12 LE entspricht.

Es sind demnach 27 LE, geteilt durch 12, also 3 Feuerlöcher dieses Typs für die Grundausstattung erforderlich.

→ Zusätzliche Maßnahmen:

Zusätzlich werden für die Bereiche mit Brandklasse F Fettbrandlöcher mit Löschvermögen 75F bereitgestellt.

Beispiel 2.4:

Polsterei

Brandklassen: A und B

Grundfläche: 390 m²

Ergebnis der Gefährdungsbeurteilung: erhöhte Brandgefährdung

→ Grundausstattung mit Feuerlöschern gemäß Tabelle 3:

Tabelle 3 ergibt bis 400 m² – 18 LE.

Gewählt werden Schaumlöcher mit Löschvermögen 21A 113B, was nach Tabelle 2 für diesen Feuerlöschertyp 6 LE entspricht.

Es sind demnach 18 LE, geteilt durch 6, also 3 Feuerlöcher dieses Typs für die Grundausstattung erforderlich.

→ Zusätzliche Maßnahmen:

Zusätzlich werden eine automatische Brandmeldeanlage aufgrund des unübersichtlichen Arbeitsbereiches und eine Löschanlage installiert.

Beispiel 2.5:

Speditionslager

Brandklasse: A

Grundfläche: 600 m²

Ergebnis der Gefährdungsbeurteilung: erhöhte Brandgefährdung

→ Grundausrüstung mit Feuerlöschern gemäß Tabelle 3:

Tabelle 3 ergibt bis 600 m² – 24 LE.

Gewählt werden Wasserlöscher mit Löschvermögen 21A, was nach Tabelle 2 für diesen Feuerlöschertyp 6 LE entspricht.

Es sind demnach 24 LE, geteilt durch 6, also 4 Feuerlöscher dieses Typs für die Grundausrüstung erforderlich.

→ Zusätzliche Maßnahmen:

Zusätzlich werden 6 weitere Wasserlöscher mit Löschvermögen 13A bereitgestellt und im Speditionslager verteilt, um die Wege zum nächstgelegenen Feuerlöscher für einen noch schnelleren Zugriff zu verkürzen.

Anhang 3

Beispiele für die Abweichung von der Grundausrüstung

Die Anwendung der in der ASR A2.2 angegebenen Maßnahmen zur Ermittlung der Grundausrüstung von Arbeitsstätten gemäß Punkt 5.2 stellen die zweckmäßigen Lösungen für die Sicherung des Brandschutzes in einer Arbeitsstätte dar.

Abweichend von dieser Ermittlung der Grundausrüstung kann der Arbeitgeber eine andere Lösung wählen, wenn er damit mindestens die gleiche Sicherheit und den gleichen Gesundheitsschutz für die Beschäftigten erreicht. Dieses gilt für die normale wie auch für die erhöhte Brandgefährdung.

Die in diesem Anhang aufgeführten Beispiele für solche Abweichungen zeigen die Vorgehensweise auf, ersetzen jedoch weder die Gefährdungsbeurteilung noch stellen sie eine „Musterlösung“ dar, die ohne Prüfung der konkreten Bedingungen übernommen werden kann.

Da Abweichungen unter der Voraussetzung möglich sind, dass die Gleichwertigkeit mit den Lösungen nach ASR A2.2 gewährleistet wird, müssen die Abweichungen von der ASR A2.2 ermittelt und bewertet werden. Den Nachweis über die Gleichwertigkeit hat der Arbeitgeber im Einzelfall auf Basis der Gefährdungsbeurteilung zu erbringen.

Beispiele für normale Brandgefährdung

Beispiel 3.1:

Verwaltung

Brandklasse: A

Grundfläche: 600 m², eingeschossig

Ergebnis der Gefährdungsbeurteilung: normale Brandgefährdung

Hinweis: ein Wandhydrant ist vorhanden

Nach Punkt 5.2 wären hier insgesamt 24 LE erforderlich, sodass bei mindestens 6 LE je Feuerlöscher 4 Feuerlöscher als Grundausrüstung erforderlich wären.

Das Ziel ist, den vorhandenen Wandhydranten weiter zu betreiben und als Teil der Grundausrüstung zu berücksichtigen.

Aus der Gefährdungsbeurteilung ergibt sich auch, dass

- Wasser als Löschmittel geeignet ist,
- das Geschoss ausreichend groß (>400 m² Geschossfläche) ist, sodass der Einsatz eines Wandhydranten sinnvoll ist,
- es sich um einen Wandhydranten mit formbeständigem Schlauch handelt, der auch von einer Person eingesetzt werden kann,

- eine ausreichende Anzahl von Beschäftigten in der Handhabung dieses Wandhydranten unterwiesen ist,
- eine Verrauchung von Fluchtwegen (z. B. Treppenträumen) vermieden wird, weil der Wandhydrant sich auf dem Flur befindet und dessen Schlauch nicht durch Brand- oder Rauchschutztüren zum Brandherd geführt werden muss und
- mindestens 2/3 der erforderlichen Löschmitteleinheiten durch Feuerlöscher abgedeckt sind, da Wandhydranten nicht die alleinige Feuerlöscheinrichtung sein sollen.

Einem Wandhydranten könnten aufgrund seines Löschvermögens bis zu 27 LE zugeordnet werden. Auf Basis der Gefährdungsbeurteilung wird der vorhandene Wandhydrant mit 8 LE angerechnet. Die verbleibenden 16 LE werden durch 3 Pulverlöscher mit Löschvermögen 21A 113B, was nach Tabelle 2 für diesen Feuerlöschertyp 6 LE entspricht, abgedeckt.

Beispiel für erhöhte Brandgefährdung

Beispiel 3.2:

Küchenbetrieb mit 3 Kleinfritteusen mit einer Füllmenge von je 10 Litern Speiseöl pro Gerät

Brandklassen: A und F

Grundfläche: 180 m²

Ergebnis der Gefährdungsbeurteilung: erhöhte Brandgefährdung

Nach Punkt 5.2 wären hier insgesamt 12 LE erforderlich, sodass bei mindestens 6 LE je Feuerlöscher 2 Feuerlöscher als Grundausstattung erforderlich wären. Dazu wären wegen der Brandklasse F zusätzliche Fettbrandlöscher notwendig.

Um Verwechslungen und eine Doppelausstattung zu vermeiden, soll die Ausstattung mit Feuerlöschern erfolgen, die für die Brandklassen A und F geeignet sind. Die verfügbaren Feuerlöscher haben allerdings nur ein Löschvermögen von 13A und 40F je Gerät, was nach Tabelle 2 für diese Bauart 4 LE für die Brandklasse A entspricht.

Die Gefährdungsbeurteilung ergibt, dass

- das gesamte Küchenpersonal zu Brandschutz Helfern ausgebildet ist,
- die Wahrscheinlichkeit, dass 2 Feuerlöscher gleichzeitig zum Einsatz kommen können, sehr hoch ist,
- die vorhandene Anzahl der Feuerlöscher sehr schnell erreichbar ist und
- auch bei einer Rückzündung des Speiseöls in der Fritteuse weitere Feuerlöscher (Löschmittelreserve) schnell zum Einsatz kommen können.

Auf Basis dieser Gefährdungsbeurteilung werden für die Küche insgesamt 3 auch für die Brandklasse A geeignete Fettbrandlöscher mit einem Löschvermögen von 13A und 40F je Gerät, was nach Tabelle 2 für diese Bauart 4 LE für die Brandklasse A entspricht, in der Nähe der Fritteusen positioniert.